



TOSHKENT VILOYATINING SANOAT ISHLAB CHIQRISHI

*2022- YIL YANVAR- FEVRAL
(DASTLABKI MA'LUMOT)*

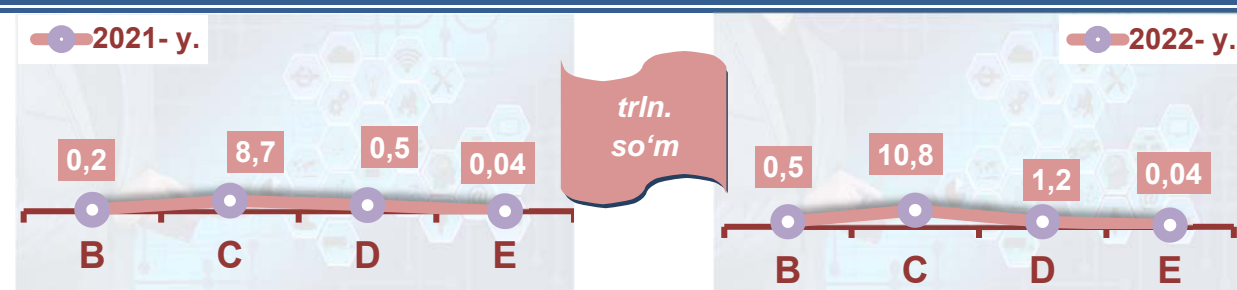


Toshkent viloyatining sanoat ishlab chiqarishi

(2022- yil yanvar-fevral oylarida)


Dastlabki ma'lumotlar bo'yicha 2022- yilning yanvar-fevral oylarida respublika korxonalarini tomonidan 12,7 trln. so'mlik sanoat mahsulotlari ishlab chiqarilgan bo'lib, 2021- yilning yanvar-fevral oylariga nisbatan sanoat ishlab chiqarishining fizik hajm indeksi* 109,5 % ni tashkil etdi.

Sanoat ishlab chiqarishi tarkibida eng katta ulush ishlab chiqaradigan sanoat hissasiga to'g'ri kelib, uning jami sanoat ishlab chiqarishidagi ulushi (85,6 %)ni hamda ishlab chiqarish hajmi 10,8 trln. so'mni tashkil etdi.



B – Togʻ-kon sanoati va ochiq konlarni ishlash, **C** - Ishlab chiqaradigan sanoat **D** - Elektr, gaz, bugʻ bilan taʼminlash va havoni konditsiyalash, **E** - Suv bilan taʼminlash; kanalizatsiya tizimi, chiqindilarni yigʻish va utilitatsiya qilish.


Asosiy iqtisodiy faoliyat turlari bo'yicha sanoat ishlab chiqarishi, FHI* % da



Jami sanoat ishlab chiqarishi fizik hajmi o'sishining asosiy omili bo'lib, ishlab chiqaradigan (qayta ishlash) sanoatning – 9,1 % ga, elektr, gaz, bugʻ bilan taʼminlash va havoni konditsiyalashning – 24,4 % ga o'sishi kuzatildi.

*Sanoat ishlab chiqarishining fizik hajmi indeksi ishlab chiqarilgan mahsulotlar (ishlar, xizmatlar) hajmining taqqoslanadigan davrlardagi o'zgarishini tavsiflovchi nisbiy ko'rsatkichdir.

Togʻ-kon sanoati



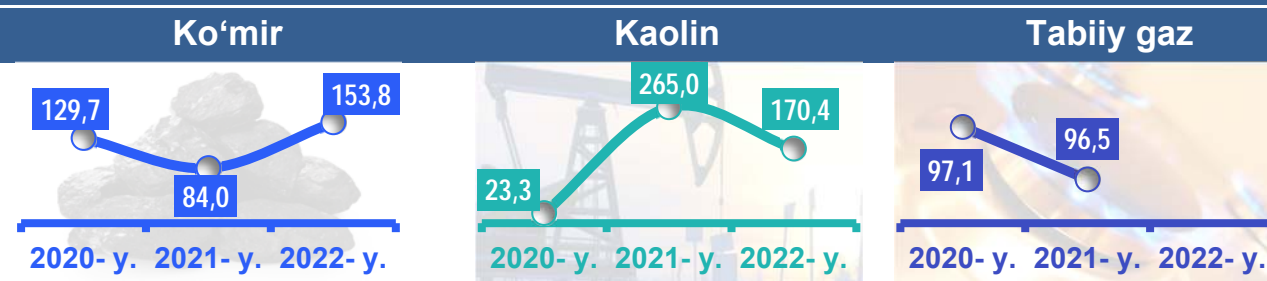
Togʻ-kon sanoati va ochiq konlarni ishlash korxonalarini tomonidan 2022- yilning yanvar-fevral oylarida ishlab chiqarilgan mahsulotlar hajmi 0,5 trln. soʻmni yoki jami ishlab chiqarilgan sanoat mahsulotlari hajmining 4,3 % ini tashkil etdi.

Jami sanoat ishlab chiqarishi hajmidagi ulushi, (yanvar-fevral oylarida, % da)



Togʻ-kon sanoati va ochiq konlarni ishlashda yirik sanoat korxonalarini tomonidan ayrim turdagi sanoat mahsulotlarini ishlab chiqarish

Oʻtgan yilning mos davriga nisbatan, % da

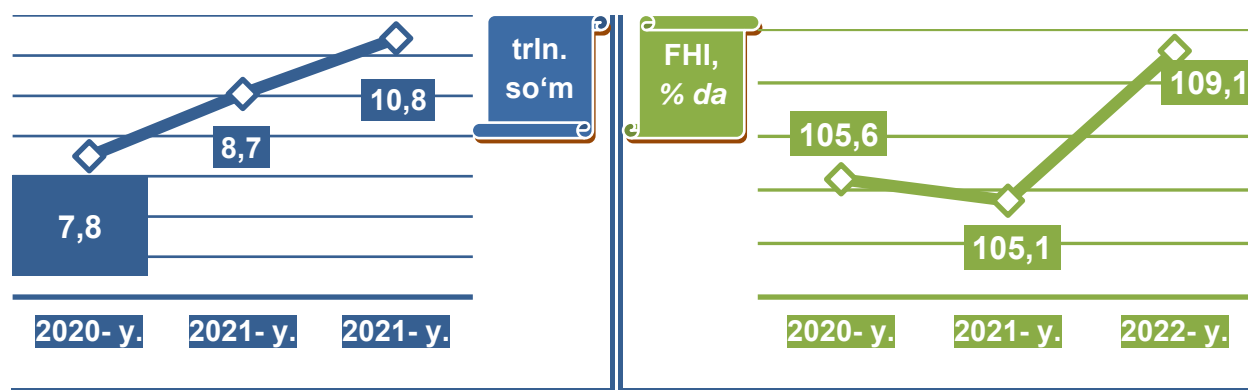


Togʻ-kon sanoati va ochiq konlarni ishlashda yirik sanoat korxonalarini tomonidan ayrim turdagi sanoat mahsulotlarini ishlab chiqarish

Sanoat mahsulotlari	2021- yil yanvar- fevral	2022- yil yanvar- fevral	Farqi +/-
Koʻmir, ming t.	557,5	857,4	299,9

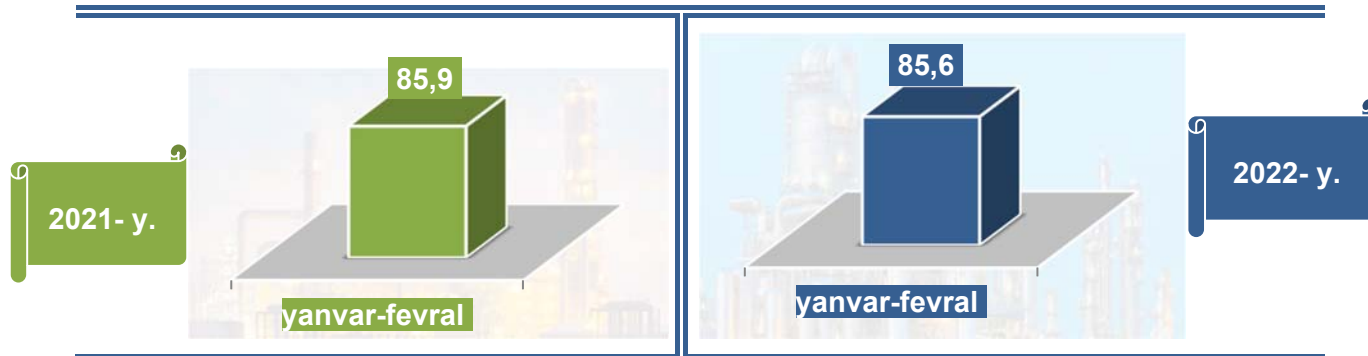
Chaqiq tosh, ming t.	50,3	52,0	1,7
Kaolin, ming t.	19,9	33,8	14,0

Ishlab chiqaradigan sanoat



2022- yilning yanvar-fevral oylarida ishlab chiqaradigan sanoat korxonalari tomonidan ishlab chiqarilgan mahsulotlar hajmi 10,8 trln. so'mni yoki jami sanoat mahsulotlarining 85,6 % ini tashkil etdi.

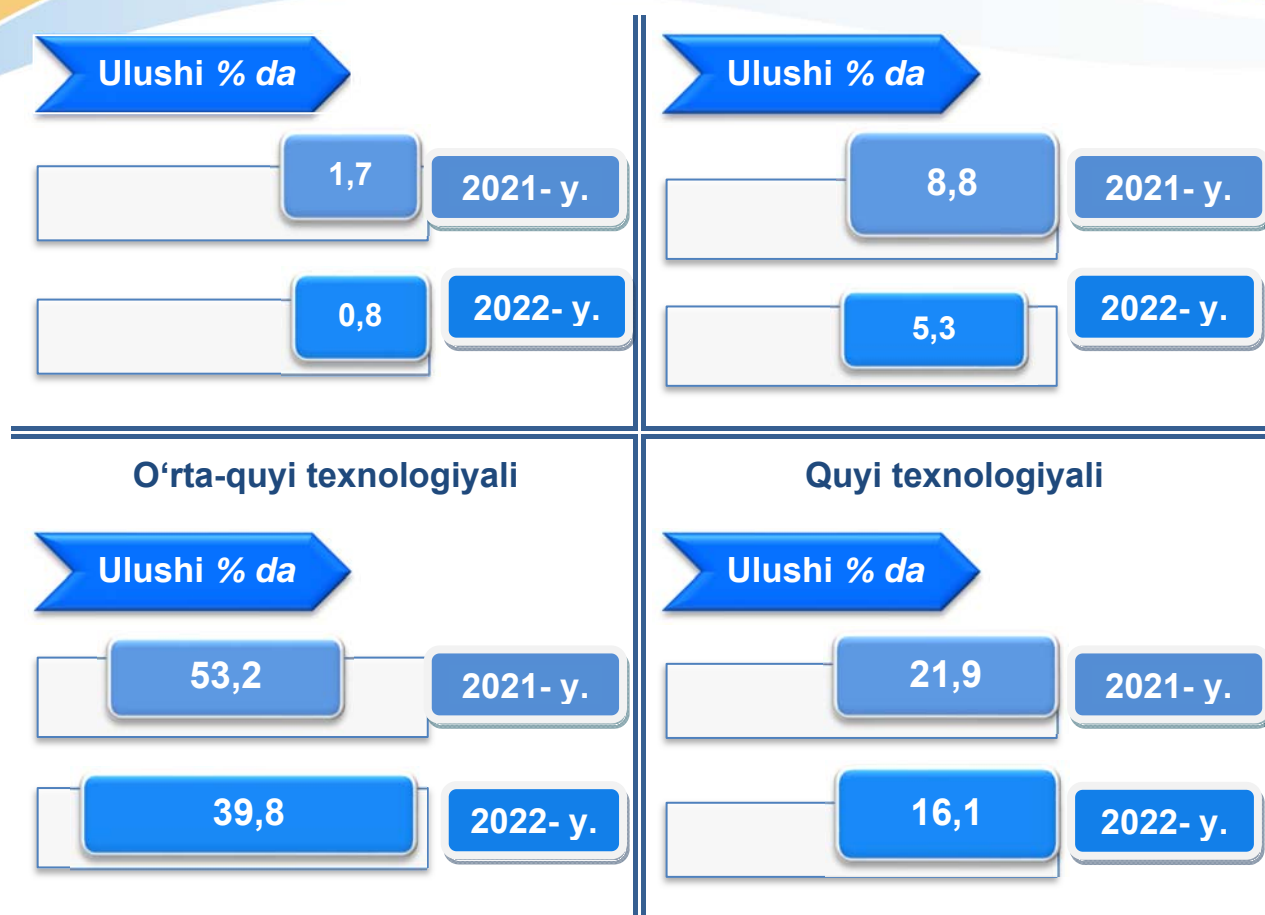
Jami sanoat ishlab chiqarishi hajmidagi ulushi, (yanvar-fevral oylarida, % da)



O'tgan yilning mos davri bilan solishtirganda ishlab chiqaradigan sanoat tarkibida yuqori texnologiyali tarmoqning ulushi 1,7 % ni (2021- yilning yanvar-fevral oylarida– 0,8 %), o'rta-yuqori texnologiyali – 8,8 % (5,3%), o'rta-quyi texnologiyali – 53,2 % (39,8 %) va quyi texnologiyalisi – 21,9 % (16,1 %)ni tashkil etdi.

Yuqori texnologiyali

O'rta-yuqori texnologiyali



Jami ishlab chiqaradigan sanoat tarkibida mashina va asbob- uskunalari ishlab chiqarish, ta'mirlash va o'rnatish, avtotransport vositalari, yarim pritseplar va boshqa tayyor buyumlarni ishlab chiqarish sohasining ulushi – 7,8 % (2021- yilning yanvar-fevral oylariga nisbatan fizik hajm indeksi 150,2 %), metallurgiya sanoatining ulushi – 47,4 % (2021- yilning yanvar-fevral oylariga nisbatan fizik hajm indeksi 107,9 %), to'qimachilik, kiyim, teri mahsulotlarini ishlab chiqarishning ulushi – 7,8 % (2021- yilning yanvar-fevral oylariga nisbatan fizik hajm indeksi 86,7%), oziq-ovqat, ichimliklar va tamaki mahsulotlarini ishlab chiqarishning ulushi – 12,7 % (2021- yilning yanvar-yanvaroylariga nisbatan fizik hajm indeksi 108,5 %), kimyo mahsulotlari, rezina va plastmassa buyumlarini ishlab chiqarishning ulushi – 5,2 % (2021- yilning yanvar- fevral oylariga nisbatan fizik hajm indeksi 100,1 %)ni tashkil etdi.

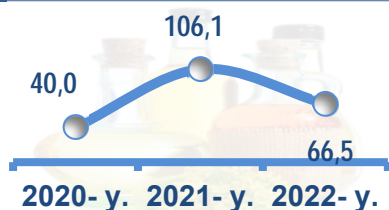
Ishlab chiqaradigan sanoatda ayrim turdagi mahsulotlarning o'sish sur'ati

2022- yilning yanvar-fevral oylari davomida ishlab chiqaradigan sanoatda 32,808 ming dona avtomobil dvigitellari (2021- yilning yanvar-fevral oylariga nisbatan 2,3 m. ga oshgan), 6,0 ming tonna kalava ip (1,7


% ga kamaygan), 8,7 mln. litr pivo mahsulotlari (26,8 % ga kamaygan) hamda 56,2 ming tonna yumshoq bug‘doy va spelta uni (2,1% ga kamaygan)ligi kuzatildi.

O‘tgan yilning mos davriga nisbatan, % da

O‘simlik yog‘i (tozalangan)



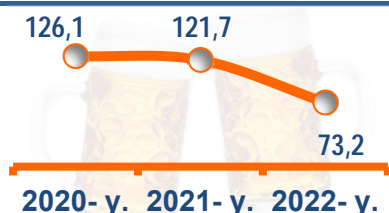
Pishloq va tvorog



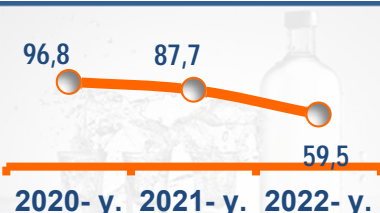
Yumshoq bug‘doy va spelta uni



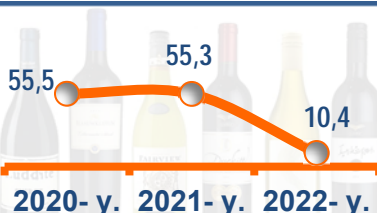
Pivo



Aroq




Uzum vinosi



Sement



Paxta chigiti



Kalava ip



Ishlab chiqaradigan sanoatda yirik sanoat korxonalari tomonidan ayrim turdagi mahsulotlarni ishlab chiqarish

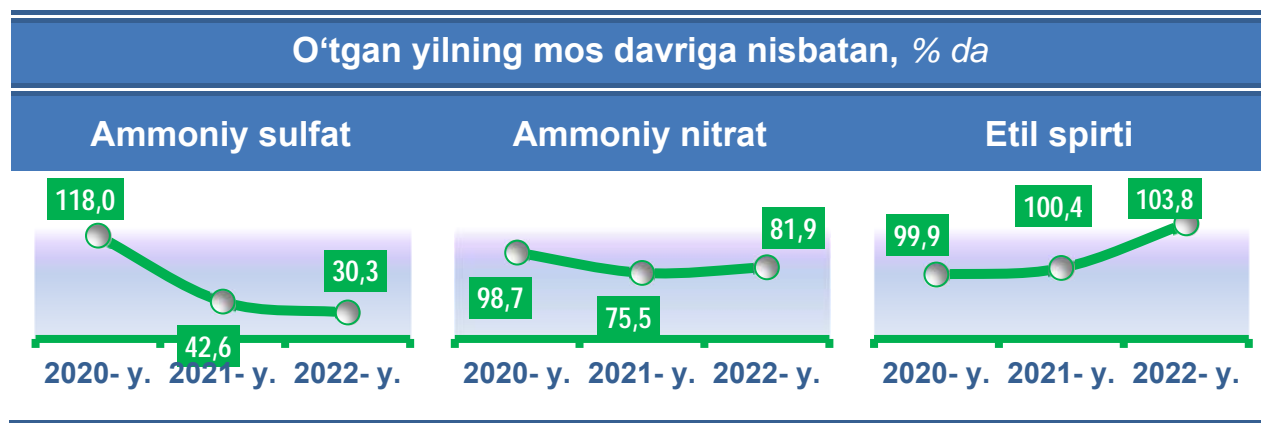
Sanoat mahsulotlari	2021- yil yanvar- fevral	2022- yil yanvar- fevral	Farqi +/-
Avtomobil dvigatellari, ming dona	14,3	32,8	18,6

Yumshoq bug'doy va spelta uni, ming t.	57,3	56,2	-1,2
Shakar, ming t.	34,7	60,3	25,5
Paxta tolasi ming t.	9,0	5,1	-3,8
Portlandsement, ming t.	492,0	567,4	75,3

Ishlab chiqaradigan sanoatda yirik sanoat korxonalarini tomonidan ayrim turdagi mahsulotlarni ishlab chiqarish

Texnologik jihozlarni kapital qayta tiklash ishlari, kimyo korxonalarida ishlab chiqarish quvvatlaridan foydalanish hajmini oshirish imkonini berib, o'tgan yilning shu davriga nisbatan etil spirti (2021- yilning yanvar-fevral oylariga 103,8 %) mahsulotida o'sish ko'rsatkichlari qayd etildi.

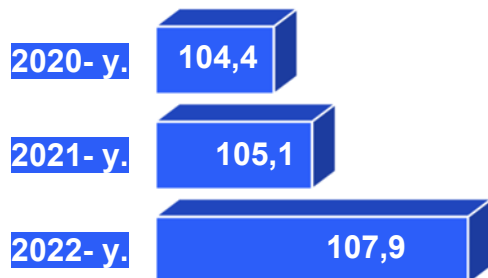
Shuningdek, ammoniy nitrat (2021- yilning yanvar-fevral oylariga nisbatan 81,9 %) mahsulotlari ishlab chiqarish sanoatida pasayish kuzatildi.



Metallurgiya sanoati
(yanvar-dekabr)



FHI
% da



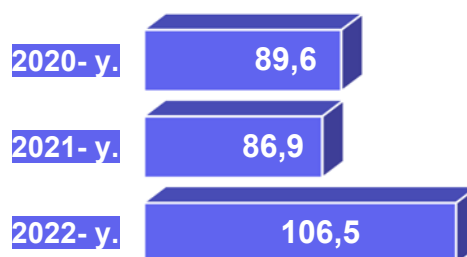
Ishlab chiqaradigan sanoat tarkibida 2022-yilning yanvar-fevral oylarida metallurgiya sanoati ulushi 47,4 % ni tashkil etib, uning fizik hajm indeksi 107,9 % ni va ishlab chiqarish hajmi 6007,8 mlrd. so'mni tashkil etdi.

Boshqa nometall mineral mahsulotlar ishlab chiqarish *(yanvar-fevral oylarida)*

Ishlab chiqaradigan sanoat tarkibida 2022- yilning yanvar-fevral oylarida boshqa nometall mineral mahsulotlar ishlab chiqarishning ulushi 2,9 % ni, uning fizik hajm indeksi esa 6,5 % ga oshdi va ishlab chiqarish hajmi 363,7 mlrd. so'mni tashkil etdi.



FHI
% da

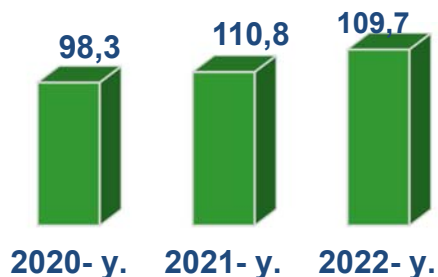


Oziq-ovqat mahsulotlari ishlab chiqarish sanoati *(yanvar-fevral oylarida)*

Ishlab chiqaradigan sanoat tarkibida 2022- yilning yanvar-fevral oylari yakunlariga ko'ra, oziq-ovqat mahsulotlari ishlab chiqarishning ulushi 9,5 % ni tashkil etgan, o'tgan yilning mos davriga nisbatan fizik hajm indeksi esa 9,7% ga oshdi va ishlab chiqarish hajmi 1202,3 mlrd. so'mni tashkil etdi.



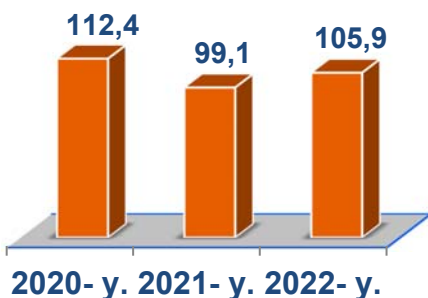
FHI
% da



Ichimliklar ishlab chiqarish sanoati

(yanvar-fevral oylarida)

FHI
% da



Ishlab chiqaradigan sanoat tarkibida 2022- yilning yanvar-fevral oylarida ichimlik mahsulotlari ishlab chiqarishning ulushi 3,2 % ni, uning fizik hajm indeksi esa 5,9 % ga oshgan va ishlab chiqarish hajmi 405,7 mlrd. so'mni tashkil etdi.

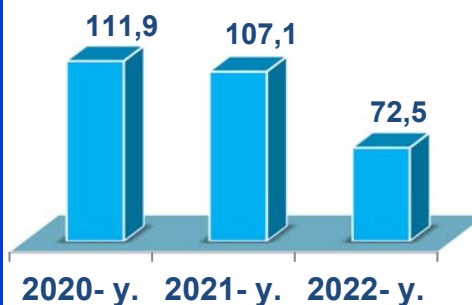
To'qimachilik mahsulotlari ishlab chiqarish sanoati

(yanvar-fevral oylarida)

Ishlab chiqaradigan sanoat tarkibida 2022- yilning yanvar-fevral oylarida to'qimachilik mahsulotlari ishlab chiqarishning ulushi 5,4 % ni tashkil etgan bo'lsa, uning fizik hajm indeksi 72,5 % ni tashkil etgan va ishlab chiqarish hajmi 680,7 mlrd. so'mni tashkil etdi.



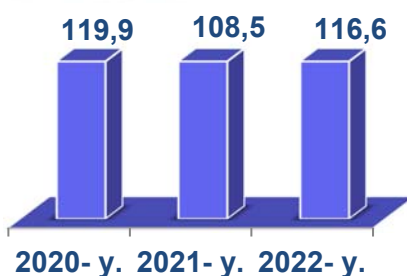
FHI
% da



Kiyim ishlab chiqarish sanoati (yanvar-fevral oylarida)



FHI
% da



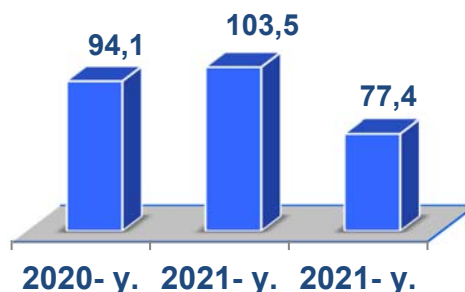
2022- yilning yanvar-fevraloylari yakunlariga ko'ra, kiyim ishlab chiqarish sanoatining ishlab chiqaradigan sanoat tarkibidagi ulushi 2,4% ni, fizik hajm indeksi esa 116,6 % ni tashkil etgan va ishlab chiqarish hajmi 302,2 mlrd. so'mni tashkil etdi.

Kimyo mahsulotlari ishlab chiqarish (yanvar-fevral oylarida)

2022- yilning yanvar-fevral oylari yakunlariga ko'ra kimyo mahsulotlari ishlab chiqarish sanoatining ishlab chiqaradigan sanoatdagi ulushi 3,3 % ni tashkil etgan, fizik hajm indeksi esa 77,4 % ni tashkil etgan va ishlab chiqarish hajmi 414,7 mlrd. so'mni tashkil etdi.

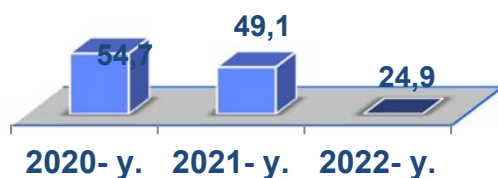


FHI
% da



Koks va neftni qayta ishlash mahsulotlari ishlab chiqarish (yanvar-fevral oylarida)

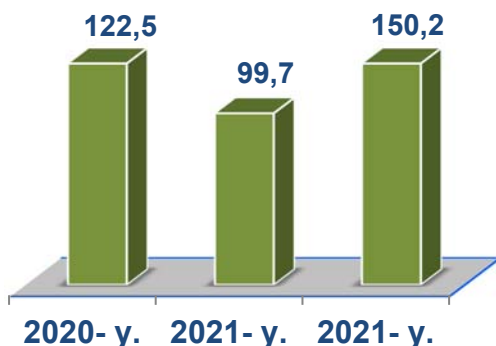
FHI
% da



2022- yilning yanvar-fevral oylari yakunlariga ko'ra, koks va neftni qayta ishlash mahsulotlari ishlab chiqarish sanoatining ishlab chiqaradigan sanoatdagi ulushi 0,3 % ni tashkil etgan, fizik hajm indeksi esa 24,9% ni tashkil etgan va ishlab chiqarish hajmi 32,9 mlrd. so'mni tashkil etdi.

Avtotransport vositalari, treylerlar va yarim tirkamalar ishlab chiqarish (yanvar-fevral oylarida)

FHI
% da



2022- yilning yanvar-fevral oylari yakunlariga ko'ra, avtotransport vositalari, treylerlar va yarim tirka-malar ishlab chiqarish sanoatining ishlab chiqaradigan sanoatdagi ulushi 7,8 % ni tashkil etgan, fizik hajm indeksi esa 150,2 % ni tashkil etdi va ishlab chiqarish hajmi 991,4 mlrd. so'mni tashkil etdi.

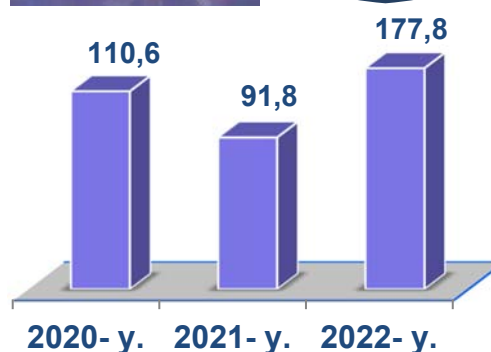
Rezina va plastmassa buyumlar ishlab chiqarish

(yanvar-fevral oylarida)

2022- yilning yanvar-fevral oylari yakunlariga ko'ra, rezina va plastmassa buyumlar ishlab chiqarish sanoatining ishlab chiqaradigan sanoatdagi ulushi 2,0 % ni tashkil etgan, fizik hajm indeksi esa 77,8 % ga oshgan va ishlab chiqarish hajmi 249,0 mlrd. so'mni tashkil etdi.




FHI
% da



Elektr, gaz, bug' bilan ta'minlash va havoni konditsiyalash

yanvar-fevral oylarida

trln.
soʻm



FHI
% da



Elektr, gaz, bugʻ bilan taʼminlash va havoni konditsiyalash korxonalarini tomonidan ishlab chiqarilgan mahsulotlar hajmi 1,2 trln. soʻmni (jami ishlab chiqarilgan sanoat mahsulotlari hajmining (9,8 % ini) tashkil etdi.

2022- yilning yanvar-fevral oylarida, sanoatning mazkur tarmogʻida elektr energiyani ishlab chiqarish, uzatish va taqsimlash, bugʻ bilan taʼminlash tizimlari va havoni konditsiyalashning oʻtgan yilning mos davriga nisbatan fizik hajm indeksi 24,4% ga oshganligi kuzatildi.

Jami sanoat ishlab chiqarish hajmidagi ulushi,
(yanvar-fevral oylarida, % da)

2021- y.



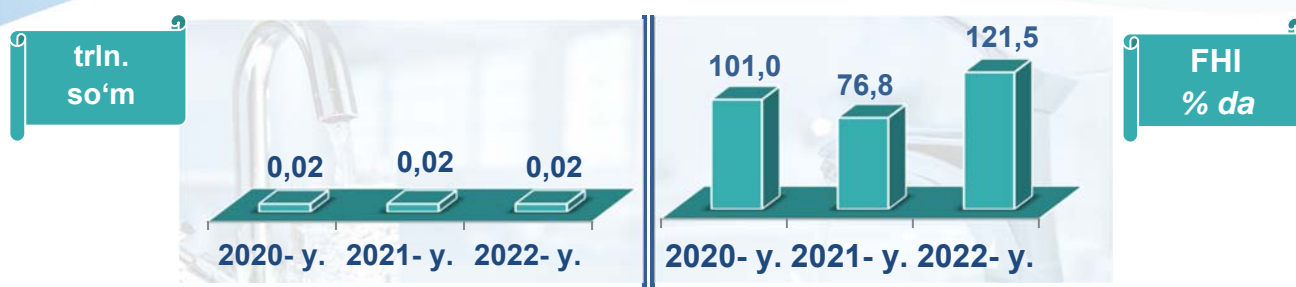
2022- y.

Elektr, gaz, bugʻ bilan taʼminlash va havoni konditsiyalash sohasida yirik sanoat korxonalarini tomonidan sanoat mahsulotlarini ishlab chiqarish

Sanoat mahsulotlari	2021- yil yanvar- fevral	2022- yil yanvar- fevral	Farqi +/-
Elektroenergiya, mln.kVt.s	2616,3	2851,9	235,6
Issiqlik energiyasi, ming gkal	847,9	777,3	-70,6
Koʻmirni yer ostida gazga aylantirish natijasida hosil boʻlgan gaz, ming kub. m.	50934,0		

Suv bilan taʼminlash, kanalizatsiya tizimi, chiqindilarni yigʻish va utilizatsiya qilish

yanvar-fevral oylarida



Suv bilan ta'minlash, kanalizatsiya tizimi, chiqindilarni yig'ish va utilizatsiya qilish korxonalarini tomonidan ishlab chiqarilgan mahsulotlar hajmi 0,04 trln.so'mni (jami ishlab chiqarilgan sanoat mahsulotlari hajmining 0,3 % ini) tashkil etdi.

Jami sanoat ishlab chiqarish hajmidagi ulushi,

(yanvar-fevral oylarida, % da)

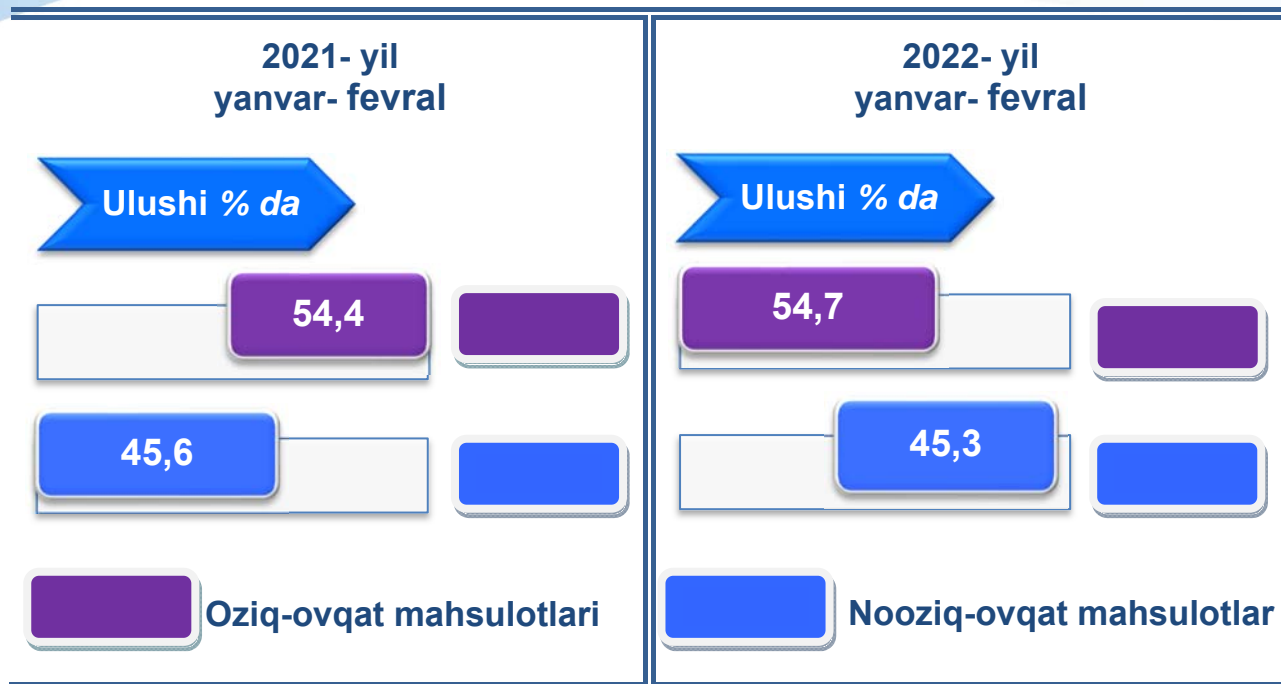


Sanoat mahsulotlari	2021- yil yanvar-fevral	2022- yil yanvar-fevral	Farqi +/-
Oqova suvlarni yo'qotish, transportirovka qilish va ishlov berish bo'yicha xizmatlar, mlrd.so'm	8,5	8,5	-0,1
Suvga ishlov berish va suv quvurlari bo'yicha taqsimlash xizmatlari, mln.so'm	21,6	18,9	-2,6

O'tgan yilning yanvar- fevral oylariga nisbatan, Suvga ishlov berish va suv quvurlari bo'yicha taqsimlash xizmatlarida 87,7 % ni tashkil etdi.

Iste'mol mahsulotlari ishlab chiqarish






Tayyor mahsulot turlarini kengaytirish va ishlab chiqarilishini qo'llab-quvvatlash bo'yicha amalga oshirib kelinayotgan chora-tadbirlar natijasida, iste'mol mahsulotlari ishlab chiqarish hajmi 2,8 trln.so'mni tashkil etdi va 2021- yilning mos davriga nisbatan 121,7 % ni, uning jami sanoatdagi ulushi 21,8 % ni tashkil etdi.



Oziq-ovqat mahsulotlari ishlab chiqarish tarkibida vino va aroq mahsulotlari va pivo 6,4 % (2021- yil yanvar-fevral oylarida 12,1 %)ni tashkil etdi. Hududlar kesimida iste'mol mahsulotlari ishlab chiqarilishining viloyat jami hajmidagi eng yuqori ulushi Zangiota tumaniga to'g'ri kelib 11,3 %ni, shuningdek, Ohangaron shahri – 8,6 %ni, Qibray tumani - 7,7 %ni, Angren shahri - 7,7 %ni hamda Chirchiq shahri – 8,8 %ni tashkil etdi.


Shuningdek, iste'mol mahsulotlari ishlab chiqarilishining o'sish sur'atida viloyat o'sish sur'ati (121,7 %) darajasidan yuqori ko'rsatkich Bekobod (125,1 %), Ohangaron (159,4 %) shahlarida hamda Ohangaron tumanida (163,6 %) qayd etildi.

Hududlar bo'yicha iste'mol mahsulotlari ishlab chiqarish hajmi, tarkibi va o'sish sur'ati
2022-yilning yanvar-fevral oylarida

	Mlrd. so'm	Ulushi % da	O'sishi % da		Mlrd. so'm	Ulushi % da	O'sishi % da
	2 762,5		100				121,7
Toshkent viloyati							
	Mlrd. so'm	Ulushi % da	O'sishi % da		Mlrd. so'm	Ulushi % da	O'sishi % da
	27,8	1,0	133,5		45,6	1,6	100,8
Nurafshon				Bo'ka			
	Mlrd. so'm	Ulushi % da	O'sishi % da		Mlrd. so'm	Ulushi % da	O'sishi % da
					312,4	11,3	119,6




74,2	2,7	117,8
Olmalik		



<i>Mrd. so'm</i>	<i>Ulushi % da</i>	<i>O'sishi % da</i>
213,7	7,7	117,7
Angren		



<i>Mrd. so'm</i>	<i>Ulushi % da</i>	<i>O'sishi % da</i>
69,0	2,5	125,1
Bekobod		



<i>Mrd. so'm</i>	<i>Ulushi % da</i>	<i>O'sishi % da</i>
237,8	8,6	159,4
Ohangaron		



<i>Mrd. so'm</i>	<i>Ulushi % da</i>	<i>O'sishi % da</i>
243,4	8,8	113,0
Chirchiq		



<i>Mrd. so'm</i>	<i>Ulushi % da</i>	<i>O'sishi % da</i>
31,6	1,1	94,3
Yangiyo'l		



<i>Mrd. so'm</i>	<i>Ulushi % da</i>	<i>O'sishi % da</i>
103,5	3,7	109,5
Oqqo'rg'on		



<i>Mrd. so'm</i>	<i>Ulushi % da</i>	<i>O'sishi % da</i>
454,0	16,4	163,6
Ohangaron		



<i>Mrd. so'm</i>	<i>Ulushi % da</i>	<i>O'sishi % da</i>
57,0	2,1	100,6
Bekobod		



<i>Mrd. so'm</i>	<i>Ulushi % da</i>	<i>O'sishi % da</i>
116,5	4,2	135,0
Bo'stonliq		

Zangiota		
-----------------	--	--



<i>Mrd. so'm</i>	<i>Ulushi % da</i>	<i>O'sishi % da</i>
85,6	3,1	106,6
Yuqori Chirchiq		



<i>Mrd. so'm</i>	<i>Ulushi % da</i>	<i>O'sishi % da</i>
39,6	1,4	100,6
Quy Chirchiq		



<i>Mrd. so'm</i>	<i>Ulushi % da</i>	<i>O'sishi % da</i>
213,7	7,7	112,4
Qibray		



<i>Mrd. so'm</i>	<i>Ulushi % da</i>	<i>O'sishi % da</i>
56,7	2,1	97,5
Parkent		



<i>Mrd. so'm</i>	<i>Ulushi % da</i>	<i>O'sishi % da</i>
66,7	2,4	107,9
Piskent		



<i>Mrd. so'm</i>	<i>Ulushi % da</i>	<i>O'sishi % da</i>
59,3	2,1	97,6
O'rta Chirchiq		



<i>Mrd. so'm</i>	<i>Ulushi % da</i>	<i>O'sishi % da</i>
55,6	2,0	106,1
Chinoz		



<i>Mrd. so'm</i>	<i>Ulushi % da</i>	<i>O'sishi % da</i>
104,3	3,8	110,2
Yangiyo'l		




















<i>Mrd. so'm</i>	<i>Ulushi % da</i>	<i>O'sishi % da</i>
94,5	3,4	102,2
Toshkent		

Hududlar kesimida nooziq-ovqat mahsulotlar ishlab chiqarilishining jami hajmidagi eng yuqori ulush Chirchiq shahriga to'g'ri kelib 17,1 %ni, shuningdek, Qibray tumanida – 3,4 % ni, Toshkent tumanida – 5,4 %ni, Zangiota tumanida – 4,3 %ni tashkil etdi.

Shuningdek, nooziq-ovqat mahsulotlar ishlab chiqarilishining o'sish sur'atida yuqori ko'rsatkich Bekobod (132,3 %) hamda Chirchiq shaharlarida (126,6 %) qayd etildi






Hududlar bo'yicha nooziq-ovqat mahsulotlar ishlab chiqarish hajmi, tarkibi va o'sish sur'ati
2022- yilning yanvar-fevral oylarida



















	Mrd. so'm	Ulushi % da	O'sishi % da		Mrd. so'm	Ulushi % da	O'sishi % da
	1 245,6				100,0		120,7
Toshkent viloyati							
	Mrd. so'm	Ulushi % da	O'sishi % da		Mrd. so'm	Ulushi % da	O'sishi % da
	20,1	1,6	146,4		26,7	2,1	98,8
Nurafshon				Bo'ka			
	Mrd. so'm	Ulushi % da	O'sishi % da		Mrd. so'm	Ulushi % da	O'sishi % da
	53,9	4,3	124,2		53,8	4,3	97,5
Olmalik				Zangiota			
	Mrd. so'm	Ulushi % da	O'sishi % da		Mrd. so'm	Ulushi % da	O'sishi % da
	111,6	9,0	129,8		29,2	2,3	100,0
Angren				Yuqori Chirchiq			
	Mrd. so'm	Ulushi % da	O'sishi % da		Mrd. so'm	Ulushi % da	O'sishi % da
	54,6	4,4	132,3		23,0	1,9	99,2
Bekobod				Quy Chirchiq			
	Mrd. so'm	Ulushi % da	O'sishi % da		Mrd. so'm	Ulushi % da	O'sishi % da
	204,7	16,4	175,9		42,4	3,4	98,1
Ohangaron				Qibray			
	Mrd. so'm	Ulushi % da	O'sishi % da		Mrd. so'm	Ulushi % da	O'sishi % da
	213,5	17,1	126,6		33,0	2,6	98,8
Chirchiq				Parkent			
	Mrd. so'm	Ulushi % da	O'sishi % da		Mrd. so'm	Ulushi % da	O'sishi % da
	17,9	1,4	107,9		21,4	1,7	98,5
Yangiyo'l				Piskent			

	<i>Mlrd. so'm</i>	<i>Ulushi % da</i>	<i>O'sishi % da</i>		<i>Mlrd. so'm</i>	<i>Ulushi % da</i>	<i>O'sishi % da</i>
	44,4	3,6	106,4		38,2	3,1	97,6
Oqqo'rg'on				O'rta Chirchiq			
	<i>Mlrd. so'm</i>	<i>Ulushi % da</i>	<i>O'sishi % da</i>		<i>Mlrd. so'm</i>	<i>Ulushi % da</i>	<i>O'sishi % da</i>
	20,3	1,6	98,5		34,7	2,8	114,8
Ohangaron				Chinoz			
	<i>Mlrd. so'm</i>	<i>Ulushi % da</i>	<i>O'sishi % da</i>		<i>Mlrd. so'm</i>	<i>Ulushi % da</i>	<i>O'sishi % da</i>
	33,4	2,7	98,6		66,2	5,3	119,9
Bekobod				Yangiyo'l			
	<i>Mlrd. so'm</i>	<i>Ulushi % da</i>	<i>O'sishi % da</i>		<i>Mlrd. so'm</i>	<i>Ulushi % da</i>	<i>O'sishi % da</i>
	35,9	2,9	98,6		66,7	5,4	119,3
Bo'stonliq				Toshkent			

Shuningdek, oziq-ovqat mahsulotlari ishlab chiqarilishining o'sish sur'atida eng yuqori ko'rsatkich Bekobod (103,5 %), Olmaliq (103,5 %) hamda Ohangaron shaharlarida (100,9 %) qayd etildi.

Hududlar bo'yicha oziq-ovqat mahsulotlari ishlab chiqarish hajmi, tarkibi va o'sish sur'ati
2022- yilning yanvar-fevral oylarida

	<i>Mlrd. so'm</i>	<i>Ulushi % da</i>	<i>O'sishi % da</i>				
	1 516,9		100,0				122,5
Toshkent viloyati							
	<i>Mlrd. so'm</i>	<i>Ulushi % da</i>	<i>O'sishi % da</i>		<i>Mlrd. so'm</i>	<i>Ulushi % da</i>	<i>O'sishi % da</i>
	7,6	0,5	108,4		18,9	1,2	103,9
Nurafshon				Bo'ka			
	<i>Mlrd. so'm</i>	<i>Ulushi % da</i>	<i>O'sishi % da</i>		<i>Mlrd. so'm</i>	<i>Ulushi % da</i>	<i>O'sishi % da</i>
	20,3	1,3	103,5		258,6	17,0	125,5
Olmaliq				Zangiota			











	<i>Mrd. so'm</i>	<i>Ulushi % da</i>	<i>O'sishi % da</i>		<i>Mrd. so'm</i>	<i>Ulushi % da</i>	<i>O'sishi % da</i>
	102,1	6,7	106,8		171,3	11,3	116,6
Angren				Qibray			
	<i>Mrd. so'm</i>	<i>Ulushi % da</i>	<i>O'sishi % da</i>		<i>Mrd. so'm</i>	<i>Ulushi % da</i>	<i>O'sishi % da</i>
	14,4	0,9	103,5		16,6	1,1	102,5
Bekobod				Quyi Chirchiq			
	<i>Mrd. so'm</i>	<i>Ulushi % da</i>	<i>O'sishi % da</i>		<i>Mrd. so'm</i>	<i>Ulushi % da</i>	<i>O'sishi % da</i>
	33,1	2,2	100,9		23,7	1,6	95,7
Ohangaron				Parkent			
	<i>Mrd. so'm</i>	<i>Ulushi % da</i>	<i>O'sishi % da</i>		<i>Mrd. so'm</i>	<i>Ulushi % da</i>	<i>O'sishi % da</i>
	29,9	2,0	63,9		45,4	3,0	113,0
Chirchiq				Piskent			
	<i>Mrd. so'm</i>	<i>Ulushi % da</i>	<i>O'sishi % da</i>		<i>Mrd. so'm</i>	<i>Ulushi % da</i>	<i>O'sishi % da</i>
	13,7	0,9	80,9		21,1	1,4	97,5
Yangiyo'l				O'rta Chirchiq			
	<i>Mrd. so'm</i>	<i>Ulushi % da</i>	<i>O'sishi % da</i>		<i>Mrd. so'm</i>	<i>Ulushi % da</i>	<i>O'sishi % da</i>
	59,1	3,9	112,0		20,9	1,4	94,3
Oqqo'rg'on				Chinoz			
	<i>Mrd. so'm</i>	<i>Ulushi % da</i>	<i>O'sishi % da</i>		<i>Mrd. so'm</i>	<i>Ulushi % da</i>	<i>O'sishi % da</i>
	433,7	28,6	168,8		56,5	3,7	110,3
Ohangaron				Yuqori Chirchiq			
	<i>Mrd. so'm</i>	<i>Ulushi % da</i>	<i>O'sishi % da</i>		<i>Mrd. so'm</i>	<i>Ulushi % da</i>	<i>O'sishi % da</i>
	23,6	1,6	103,7		27,8	1,8	75,9
Bekobod				Toshkent			
	<i>Mrd. so'm</i>	<i>Ulushi % da</i>	<i>O'sishi % da</i>		<i>Mrd. so'm</i>	<i>Ulushi % da</i>	<i>O'sishi % da</i>
	80,7	5,3	161,5		38,1	2,5	96,6
Bo'stonliq				Yangiyo'l			

Xorijiy investitsiyalar ishtirokidagi korxonalar
tomonidan sanoat mahsulotlari ishlab chiqarish
2022- yilning yanvar-fevral oylarida

Hisobot davrida xorijiy investitsiyalar ishtirokidagi korxonalar tomonidan 2,0 trln. soʻmlik sanoat mahsulotlari ishlab chiqarildi.

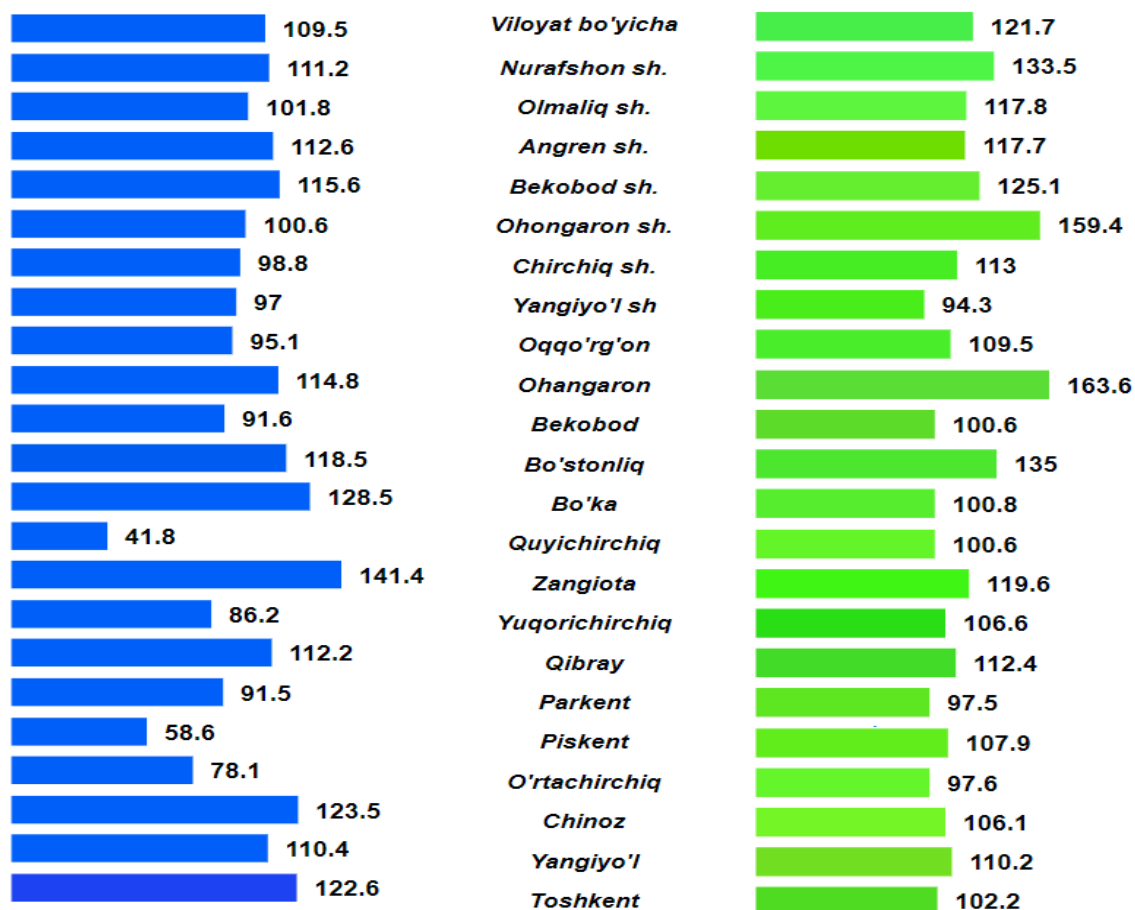
Xorijiy investitsiyalar ishtirokidagi korxonalarning umumiy ishlab chiqarishdagi tutgan ulushi 15,7 % ni tashkil etdi.

Toshkent viloyati hududlari kesimida
sanoat ishlab chiqarishi hajmlari
2022- yilning yanvar-fevral oylarida

	<i>Mrd. soʻm</i>	<i>Ulushi %da</i>	<i>Oʻsishi %da</i>		<i>Mrd. soʻm</i>	<i>Ulushi %da</i>	<i>Oʻsishi %da</i>
	12 670,8				100		109,5
Toshkent viloyati							
	<i>Mrd. soʻm</i>	<i>Ulushi %da</i>	<i>Oʻsishi %da</i>		<i>Mrd. soʻm</i>	<i>Ulushi %da</i>	<i>Oʻsishi %da</i>
	186,4	1,5	111,2		112,8	0,9	128,5
Nurafshon				Boʻka			
	<i>Mrd. soʻm</i>	<i>Ulushi %da</i>	<i>Oʻsishi %da</i>		<i>Mrd. soʻm</i>	<i>Ulushi %da</i>	<i>Oʻsishi %da</i>
	4946,6	39,0	101,8		969,4	7,7	141,4
Olmaliq				Zangiota			
	<i>Mrd. soʻm</i>	<i>Ulushi %da</i>	<i>Oʻsishi %da</i>		<i>Mrd. soʻm</i>	<i>Ulushi %da</i>	<i>Oʻsishi %da</i>
	569,2	4,5	112,6		821,3	6,5	112,2
Angren				Qibray			
	<i>Mrd. soʻm</i>	<i>Ulushi %da</i>	<i>Oʻsishi %da</i>		<i>Mrd. soʻm</i>	<i>Ulushi %da</i>	<i>Oʻsishi %da</i>
	1671,1	13,2	115,6		33,5	0,3	41,8
Bekobod				Quy Chirchiq			
	<i>Mrd. soʻm</i>	<i>Ulushi %da</i>	<i>Oʻsishi %da</i>		<i>Mrd. soʻm</i>	<i>Ulushi %da</i>	<i>Oʻsishi %da</i>
	458,3	3,6	100,6		35,9	0,3	91,5
Ohangaron				Parkent			
	<i>Mrd. soʻm</i>	<i>Ulushi %da</i>	<i>Oʻsishi %da</i>		<i>Mrd. soʻm</i>	<i>Ulushi %da</i>	<i>Oʻsishi %da</i>
	621,3	4,9	98,8		65,1	0,5	58,6
Chirchiq				Piskent			
	<i>Mrd. soʻm</i>	<i>Ulushi %da</i>	<i>Oʻsishi %da</i>		<i>Mrd. soʻm</i>	<i>Ulushi %da</i>	<i>Oʻsishi %da</i>
	80,7	0,6	97,0		109,5	0,9	78,1

Yangiyo'l				O'rta Chirchiq			
	Mlrd. so'm	Ulushi %da	O'sishi %da		Mlrd. so'm	Ulushi %da	O'sishi %da
	108,8	0,9	95,1		145,0	1,1	123,5
Oqqo'rg'on				Chinoz			
	791,9	6,2	114,8		176,6	1,4	86,2
Ohangaron				Yuqori Chirchiq			
	23,2	0,2	91,6		280,2	2,2	122,6
Bekobod				Toshkent			
	252,6	2,0	118,5		211,4	1,7	110,4
Bo'stonliq				Yangiyo'l			

Toshkent viloyati hududlari kesimida ishlab chiqarish fizik hajm indeksi, iste'mol mahsulotlari ishlab chiqarishning o'sish sur'ati, %da

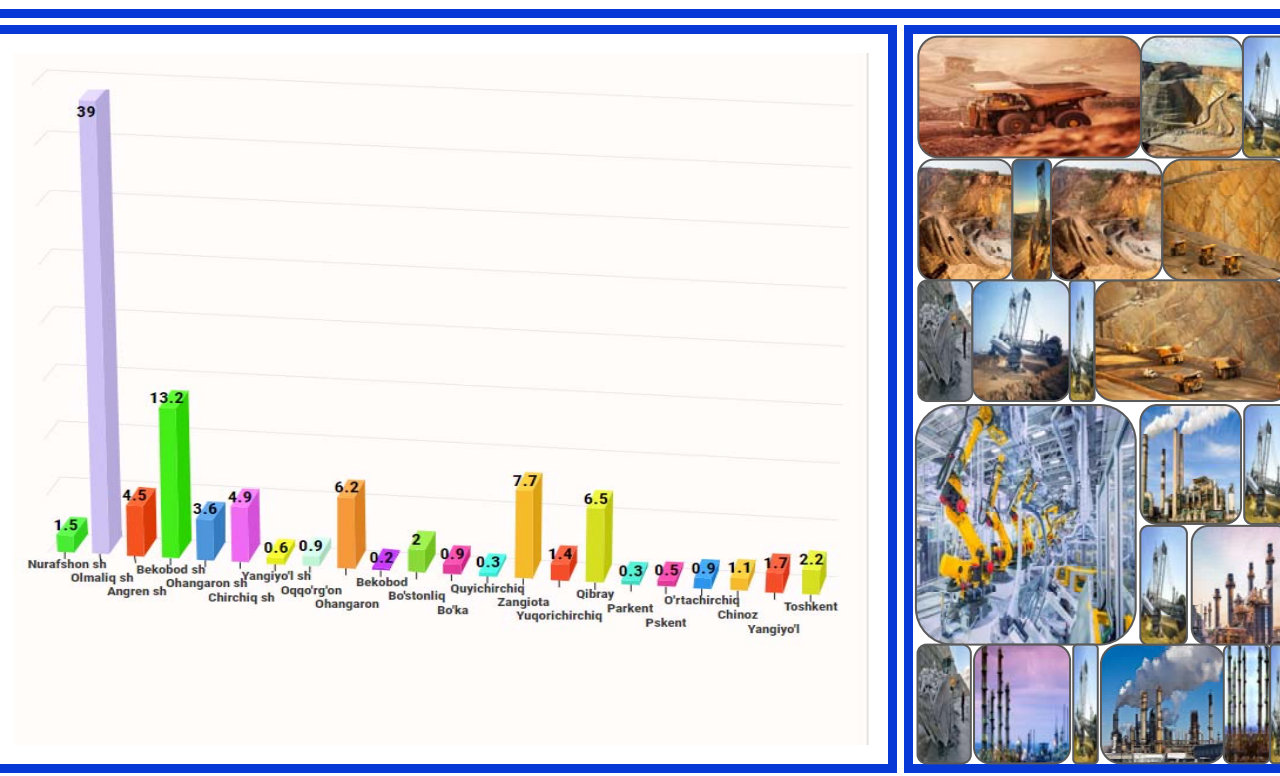


Sanoat mahsulotlari ishlab chiqarish Olmaliq (2021- yilning yanvar-fevral oyiga nisbatan 101,8 %), Bekobod (115,6 %), shaharlarida hamda Zangiota tumanida (141,4 %) sezilarli darajada oshdi.

Toshkent viloyatida jami sanoat mahsulotlari hajmida hududlarning ulushi, %da

Viloyatda sanoat ishlab chiqarishi hajmi tarkibida eng ko'p ulush Olmaliq (viloyat sanoat ishlab chiqarish hajmining 39,0 %) hamda Bekobod (13,2 %), Chirchiq (4,9%), Angren (4,5%) va Ohangaron (3,6 %) shaharlari hissasiga to'g'ri kelmoqda.

Eng past ko'rsatkich esa Quyi Chirchiq (0,3 %) hamda Bekobod (0,2 %) tumanlariga to'g'ri kelmoqda.



Aholi jon boshiga sanoat mahsulotlari ishlab chiqarishning taqsimlanishi, yirik sanoat korxonalari joylashganligi hisobiga Olmaliq (36832,3 ming so'm), Ohangaron (2797,9 ming so'm) va Bekobod (17127,2 ming so'm) shaharlarida o'rtacha viloyat darajasi ko'rsatkichidan (4344,0 ming so'm) ancha yuqoriligini ko'rsatmoqda.









Viloyat bo'yicha aholi jon boshiga iste'mol mahsulotlari ishlab chiqarilishi 6843,7 ming so'm bo'lgani holda, Ohangaron shahrida – 1451,8 ming so'mni, Zangiota tumanida – 1934,2 ming so'mni, Qibray tumanida –

1276,1 ming so'mni, Chirchiq shahrida 6155,7 ming so'mni tashkil.

**Aholi jon boshiga to'g'ri keladigan sanoat mahsulotlari
va iste'mol mahsulotlari ishlab chiqarish
2022- yilning yanvar- fevral oylarida, ming so'm**

	Sanoat mahsulotlari	Iste'mol mahsulotlari
	4 344,0	6 843,7
Toshkent viloyati		

	Sanoat mahsulotlari	Iste'mol mahsulotlari		Sanoat mahsulotlari	Iste'mol mahsulotlari
	3576,6	532,7		875,9	353,9
Nurafshon		Bo'ka			
	Sanoat mahsulotlari	Iste'mol mahsulotlari		Sanoat mahsulotlari	Iste'mol mahsulotlari
	36832,3	552,5		6001,6	1 934,2
Olmalik		Zangqota			
	Sanoat mahsulotlari	Iste'mol mahsulotlari		Sanoat mahsulotlari	Iste'mol mahsulotlari
	2949,3	1 107,1		4801,0	1 276,1
Angren		Qibray			
	Sanoat mahsulotlari	Iste'mol mahsulotlari		Sanoat mahsulotlari	Iste'mol mahsulotlari
	2797,9	1 451,8		301,5	357,1
Ohangaron		Quy Chirchiq			
	Sanoat mahsulotlari	Iste'mol mahsulotlari		Sanoat mahsulotlari	Iste'mol mahsulotlari
	17127,2	706,7		225,8	356,4
Bekobod		Parkent			
	Sanoat mahsulotlari	Iste'mol mahsulotlari		Sanoat mahsulotlari	Iste'mol mahsulotlari
	15713,1	6 155,7		632,6	648,2
Chirchiq		Piskent			
	Sanoat mahsulotlari	Iste'mol mahsulotlari		Sanoat mahsulotlari	Iste'mol mahsulotlari
	1291,2	505,6		827,3	519,6
Yangiyo'l		O'rta Chirchiq			

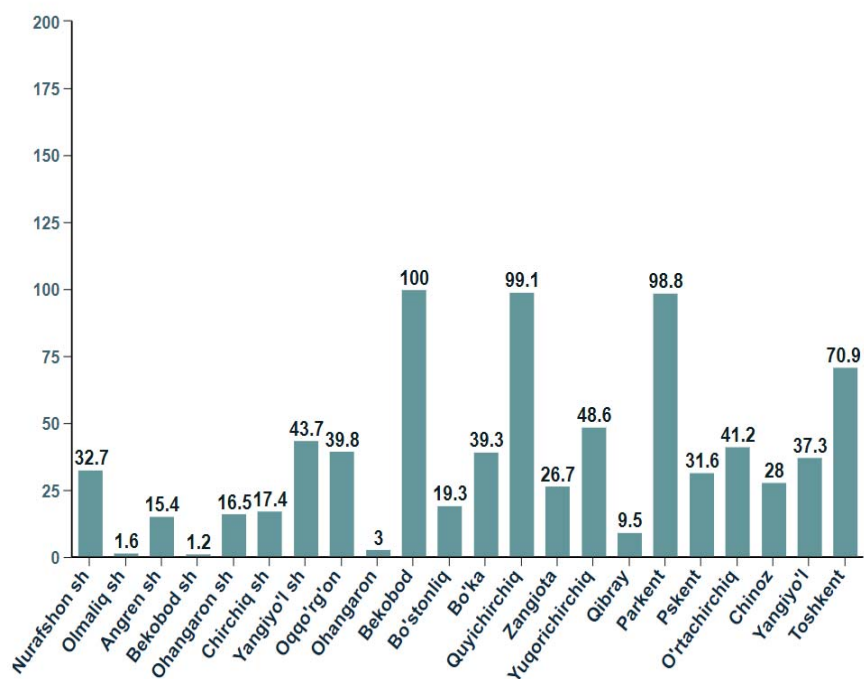

	<i>Sanoat mahsulotlari</i> 1013,4	<i>Iste'mol mahsulotlari</i> 964,1		<i>Sanoat mahsulotlari</i> 1053,0	<i>Iste'mol mahsulotlari</i> 404,2
Oqqo'rg'on			Chinoz		
	<i>Sanoat mahsulotlari</i> 8106,9	<i>Iste'mol mahsulotlari</i> 4 651,9		<i>Sanoat mahsulotlari</i> 1309,3	<i>Iste'mol mahsulotlari</i> 681,3
Ohangaron			Yuqori Chirchiq		
	<i>Sanoat mahsulotlari</i> 144,0	<i>Iste'mol mahsulotlari</i> 354,2		<i>Sanoat mahsulotlari</i> 1511,3	<i>Iste'mol mahsulotlari</i> 509,8
Bekobod			Toshkent		
	<i>Sanoat mahsulotlari</i> 1469,0	<i>Iste'mol mahsulotlari</i> 677,7		<i>Sanoat mahsulotlari</i> 999,3	<i>Iste'mol mahsulotlari</i> 493,0
Bo'stonliq			Yangiyo'l		

Sanoat mahsulotlari ishlab chiqarishda kichik biznesning ulushi

2022- yilning yanvar-fevral oylarida, % da

Hisobot davrida kichik tadbirkorlik subyektlari tomonidan 1,5 trln. so'mlik sanoat mahsuloti ishlab chiqarilib, uning umumiy ishlab chiqarish hajmidagi ulushi 12,0 % ni tashkil etdi.

Hududlar kesimida kichik biznesning sanoat mahsulotlari ishlab chiqarishdagi eng yuqori ulushi Bekobod (jami sanoat mahsulotlari ishlab chiqarishdagi ulushi (100,0 %), Parkent (98,8%), Quyichirchiq (99,1 %), Toshkent (70,9 %) tumanlarida kuzatildi.

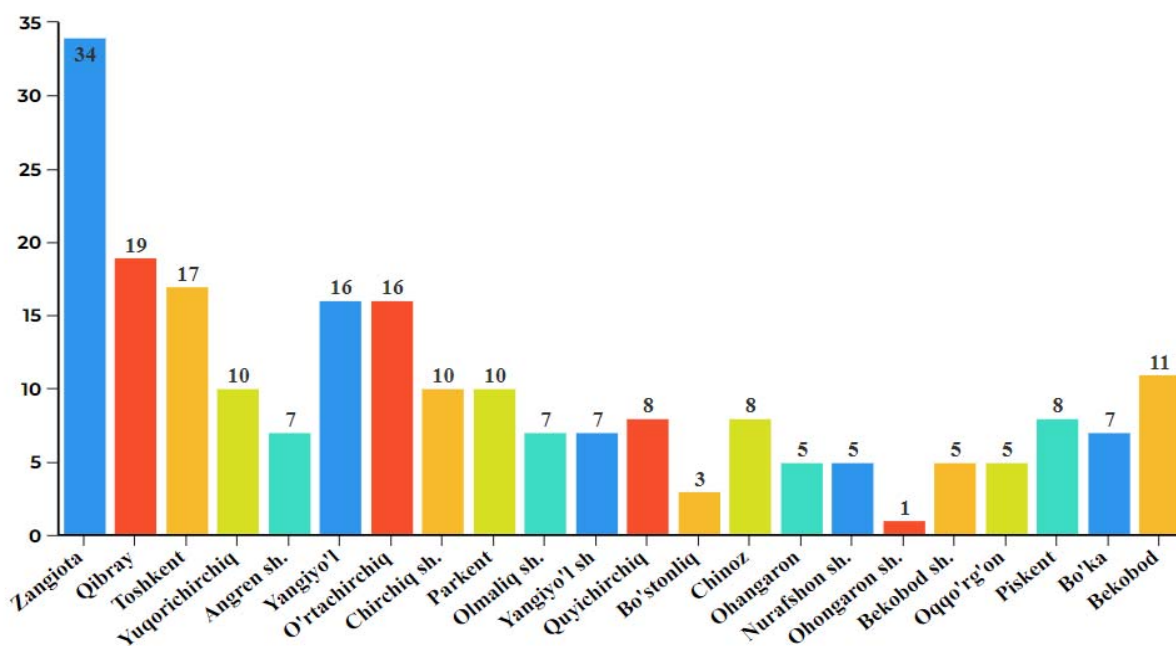


Hududlar kesimida sanoat mahsulotlari ishlab chiqarish hajmida kichik biznes subyektlarining ulushi tahlili shuni ko'rsatdiki, Olmaliq (1,6 %), Bekobod (1,2 %) va Chirchiq (17,4 %) shaharlarida sanoat ishlab chiqarish hajmidagi kichik biznes subyektlari ulushining kamligini, mazkur hududlarda joylashgan yirik sanoat korxonalarining ishlab chiqarish hajmlari yuqori ekanligi bilan izohlash mumkin.

Toshkent viloyatida yangi tashkil etilgan sanoat korxonalari (2022- yil 1- mart holatiga ko'ra)

Bugungi kunda viloyatda 9360 ta sanoat korxonalari faoliyat ko'rsatmoqda, shundan 1301 tasi (ro'yxatdan o'tgan korxonalar umumiy sonining 13,9 %) Zangiota tumaniga, 873 tasi (9,3 %) Qibray tumaniga, 804 tasi (8,6 %) Toshkent tumaniga, 490 tasi (5,2 %) Chirchiq shahriga, 464 tasi (4,9 %) Angren shahriga to'g'ri kelmoqda.

Yangi tashkil etilgan sanoat korxonalari (2022-yil 1-mart holatiga ko'ra)



2022- yilning yanvar-fevral oylarida viloyatda 219 ta yangi sanoat korxonalari tashkil etildi, shulardan 19 tasi (jami yangi tashkil etilgan sanoat korxonalari hajmidagi ulushi 8,7 %) Qibray tumanida, 34 tasi (15,5 %) Zangiota tumanida, 17 tasi (7,8%) Toshkent tumanida, 16 tasi (7,3 %) Yangiyo'l tumanida, 10 tasi (4,6 %) Yuqori Chirchiq tumanida tashkil etildi.